

El presente documento le ayudará a sustituir su actual ejecutable, con ello obtendrá el beneficio de ingresar en Captura de Pago las opciones: Fecha y Hora, así como cambios y ajustes que implemento el SAT en la actualización de su portal.

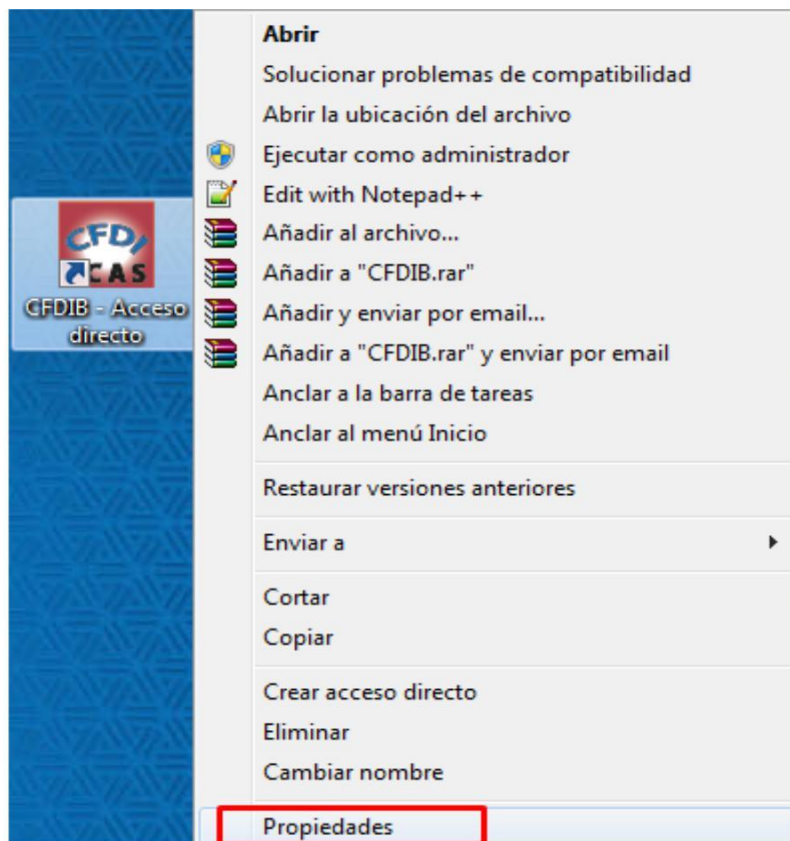
Importante:

Previo verifique que su sistema actual sea Versión 3.3 (10.17.00030), ver Anexo 1. Si usted NO cuenta con ésta versión y sustituye el ejecutable, su sistema dejará de funcionar parcial o completamente.

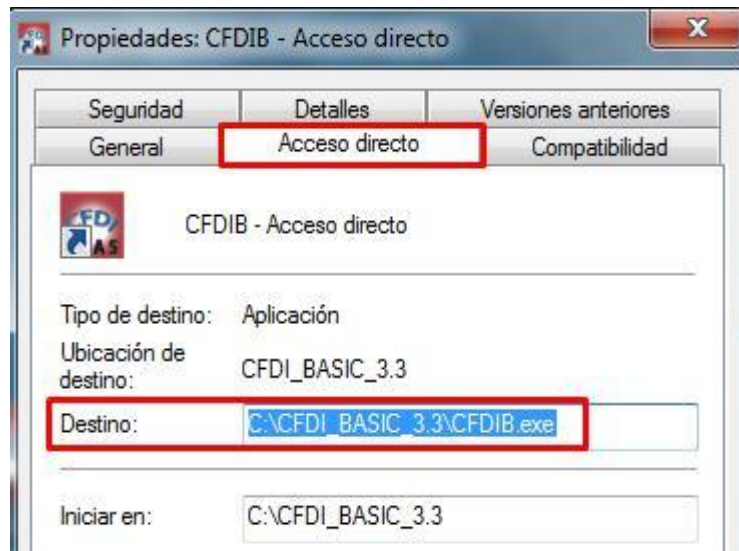
En el zip que descargó encontrará el ejecutable CFDIB.exe que es el que debe de sustituir, como se indica a continuación.

Proceso:

1. Determine la ubicación de su sistema, lo cual puede realizar a través de su icono de acceso directo a su aplicación, selecciónelo con botón derecho del mouse, seleccione Propiedades:



2. Seleccione la pestaña Acceso directo:



3. La ruta de su ejecutable actual la encuentra en la opción Destino.
4. **Genere un respaldo completo o solo del archivo que va a sustituir. Recuerde es importante que realice respaldo periódicos de su sistema e información.**
5. Una vez que identificó la ruta, sustituya el ejecutable que descargó CFDIB.exe en esa carpeta, al realizarlo aparecerá el mensaje: "Esta ubicación ya contiene un archivo con el mismo nombre".
6. Seleccione Copiar y reemplazar.



7. Una vez remplazado el ejecutable, ingrese en forma habitual al sistema.
8. Asegúrese de que su sistema tiene las nuevas opciones, ingrese a Captura de pagos, donde deberá contar con los campos que se muestran a continuación.

Captura de Pagos

Fecha: 09/10/2018 Serie: Folio: Formato:

Pago Documento Relacionado - PDR

Tipo: Facturas Serie: Folio:

UUID:

Met.Pago PDR: PPD Pago en parcialidades o diferido

Datos de Pago

No. de Parcialidad: Fecha: 09/10/2018 Hora: 00:00:00

Importe Pago: Saldo Anterior:

Importe Total: Saldo Neto Insoluto:

Forma de Pago: 01 Efectivo

Núm. Operación:

Entidad Emisora

Banco/Nombre: Cuenta: R.F.C.: T/Cta. Pago:

Entidad Destino

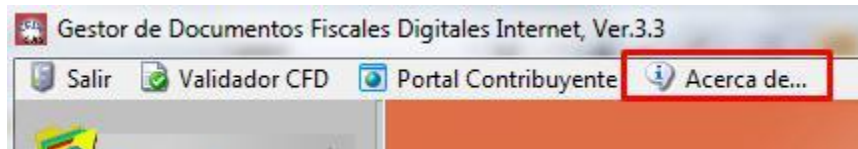
Cuenta: 5465454544 R.F.C.: BNM840515VB1

Timbrar o Sellar Pago Salir

ANEXO 1

Verificación de versión actual.

1. Ingrese al sistema.
2. En la ventana principal, seleccione en la barra de herramientas: Acerca de...



3. Se despliega la información, con la información de la Versión:

